




VERKLEIDUNGSSYSTEME AUS KUNSTSTOFF

WWW.RPBAUELEMENTE.DE

Produkte von: pridekor



deko deck

Form und Farbe am Bau



PROFILSYSTEME für *Dach und Fassade*

MADE IN GERMANY

Produktbroschüre

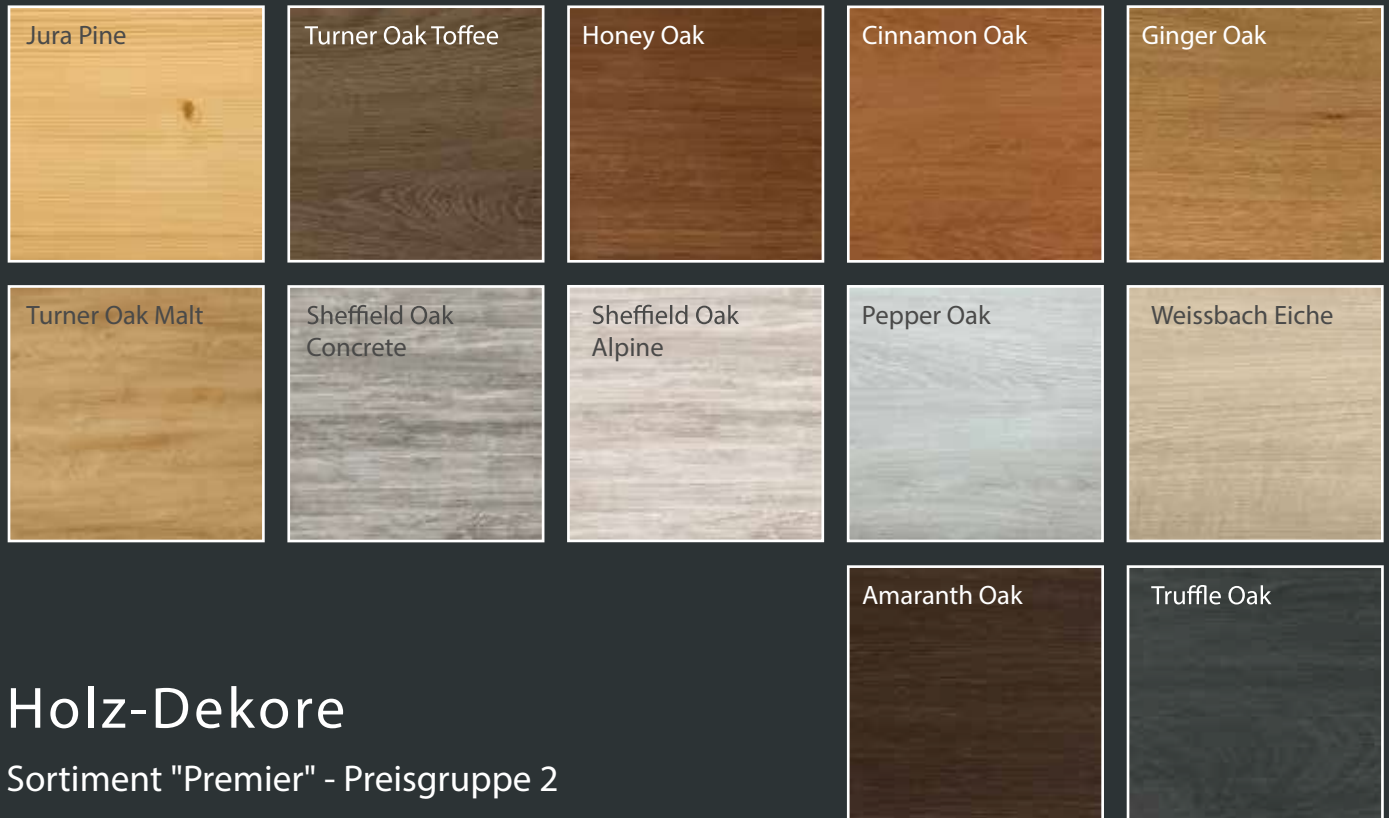
Inhaltsverzeichnis

Oberflächenvielfalt	Seite 2 - 5	Leibungsverkleidung mit dekotrim	Seite 14-15
Lagersortiment	Seite 3	Quicklinks	Seite 16
Dachschalungssysteme dekotop	Seite 6-8		
Fassadensysteme dekotrim/dekofront	Seite 9 -13		

dekodeck Dekorübersicht

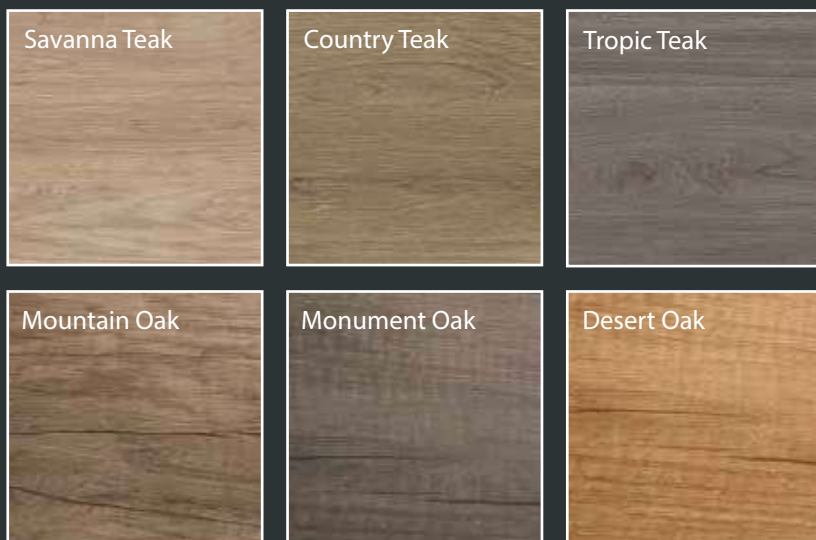
Holz-Dekore

Sortiment "Exklusiv" - Preisgruppe 3



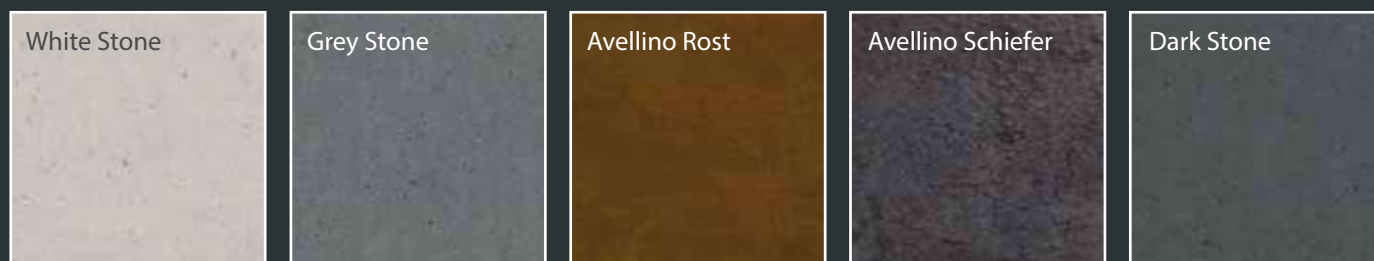
Holz-Dekore

Sortiment "Premier" - Preisgruppe 2



Stein-Dekore

Sortiment "Premier" - Preisgruppe 2



Metallic-Dekore

Sortiment "Standard" - Preisgruppe 1



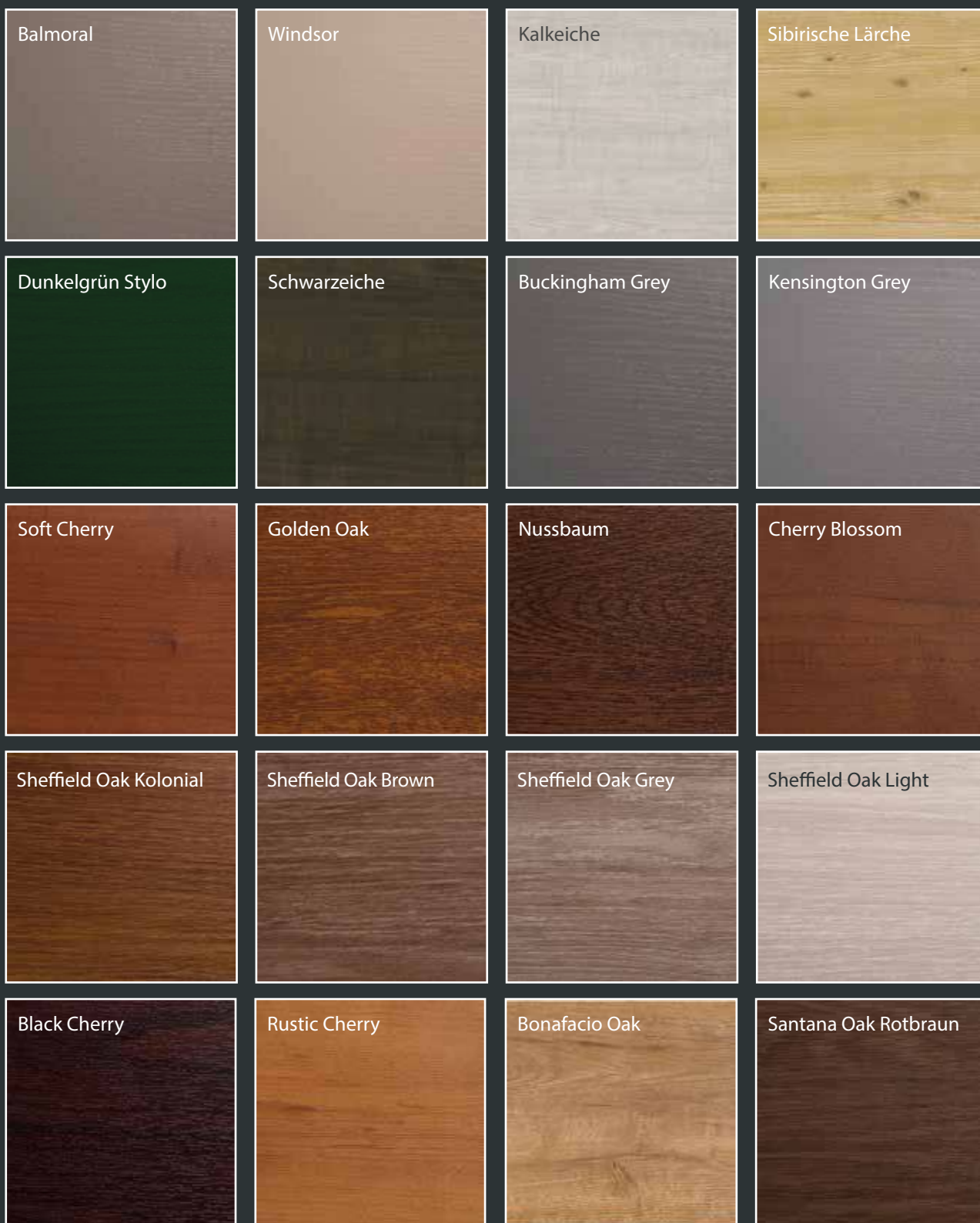
Lagersortiment dekotop

in 3.000 und 6.000 mm-Längen:

Farben / Dekore	ähnlich RAL	Verkleidungs- profil V0	Verkleidungs- profil V1	Abschluss- profil (U-Profil)	Verbindungs- profil (H-Profil)	Eckprofil variabel
Reinweiß (unfoliert)	9016	✓	✓	✓	✓	✓
Anthrazitgrau genarbt	7016	✓	✓	✓	✓	✓
Anthrazitgrau Stylo	7016		✓	✓	✓	✓
Anthrazitgrau matt	7016	✓		✓	✓	✓
Schwarz matt	9005	✓	✓	✓	✓	✓
ALUX Anthrazitgrau	7016	✓		✓	✓	✓
ALUX DB703	DB703	✓	✓	✓	✓	✓
Silbergrau genarbt	7001		✓	✓	✓	✓
Basaltgrau genarbt	7012		✓	✓	✓	✓

Holz-Dekore

Sortiment "Standard" - Preisgruppe 1



Anthrazitgrau Stylo

Ihr Wunschdekor ist nicht dabei?
Fragen Sie gerne nach weiteren Möglichkeiten!

Uni-Dekore

Sortiment "Standard" - Preisgruppe 1

Achatgrau genarbt	Anthrazitgrau genarbt	Anthrazitgrau matt	Basaltgrau genarbt
Brilliantblau genarbt	Dunkelgrün genarbt	Lichtgrau genarbt	Moosgrün genarbt
Quarzgrau genarbt	Schiefergrau genarbt	Schokobraun genarbt	Schwarz matt
Schwarzbraun genarbt	Schwedenrot genarbt	Silbergrau genarbt	Stahlblau genarbt
Weinrot genarbt	Weiß genarbt	Weiß Ulti-Matt	Ihre Wunschfarbe ist nicht dabei? Fragen Sie gerne nach weiteren Möglichkeiten!



Dachschalungssysteme dekotop

Perfekte Optik ohne Verwitterung
in schwer zugänglichen Bereichen.



Profil dekotop V0 (Nullfuge)



Profil dekotop V1 (V-Fuge)



Profil dekotop U1 (U-Fuge)

Die
markante
Alternative zum
V1-Profil

Attraktiv, langlebig, pflegeleicht & nachhaltig



Profile dekotop-Dachschalungssysteme

NEU



Profiltyp:	Verkleidungsprofil dekotop 200-U1
Artikel-Nr.:	DD201U
Material:	PVC-Hohlkammerprofil
Verlegebild:	U-Fuge
Farben:	erhältlich in 70 Oberflächendesigns bzw. in Reinweiß (unfoliert)

Deckbreite:	190 mm
Profilbreite:	215 mm
Profilhöhe:	17 mm
Längen:	3.000 mm, 6.000 mm
Gewicht:	4.450 g/m ²

NEU

Rhombus-Optik
für das Dach

Profiltyp:	Verkleidungsprofil dekotop 200-U1-R
	Rhombus-Optik für das Dach
Artikel-Nr.:	DD201UR
Material:	PVC-Hohlkammerprofil
Verlegebild:	Rhombusoptik
Farben:	erhältlich in 70 Oberflächendesigns

Deckbreite:	190 mm
Profilbreite:	215 mm
Profilhöhe:	17 mm
Längen:	3.000 mm, 6.000 mm
Gewicht:	4.450 g/m ²



Profiltyp:	Verkleidungsprofil dekotop 200-V0
Artikel-Nr.:	DD200
Material:	PVC-Hohlkammerprofil
Verlegebild:	Nullfuge 200 mm
Farben:	erhältlich in 70 Oberflächendesigns bzw. in Reinweiß (unfoliert)

Deckbreite:	200 mm
Profilbreite:	215 mm
Profilhöhe:	17 mm
Längen:	3.000 mm, 6.000 mm
Gewicht:	4.300 g/m ²



Profiltyp:	Verkleidungsprofil dekotop 200-V1
Artikel-Nr.:	DD201
Material:	PVC-Hohlkammerprofil
Verlegebild:	Nut-Feder-Optik V-Fuge 100 mm
Farben:	erhältlich in 70 Oberflächendesigns bzw. in Reinweiß (unfoliert)

Deckbreite:	200 mm
Profilbreite:	215 mm
Profilhöhe:	17 mm
Längen:	3.000 mm, 6.000 mm
Gewicht:	4.300 g/m ²



Profiltyp:	Verkleidungsprofil dekotop 250-V1
Artikel-Nr.:	DD251
Material:	PVC-Hohlkammerprofil
Verlegebild:	Nut-Feder-Optik V-Fuge 125 mm
Farben:	erhältlich in Reinweiß (unfoliert) und Dekor Anthrazitgrau Stylo

Deckbreite:	250 mm
Profilbreite:	280 mm
Profilhöhe:	17 mm
Längen:	3.000 mm, 6.000 mm
Gewicht:	3.900 g/m ²



Profiltyp:	Verkleidungsprofil dekotop 250-V2
Artikel-Nr.:	DD252
Material:	PVC-Hohlkammerprofil
Verlegebild:	Nut-Feder-Optik V-Fuge 83 mm
Farben:	erhältlich in Reinweiß (unfoliert) und Dekor Anthrazitgrau Stylo

Deckbreite:	250 mm
Profilbreite:	280 mm
Profilhöhe:	17 mm
Längen:	3.000 mm, 6.000 mm
Gewicht:	3.900 g/m ²

Zubehör dekotop-Dachverkleidungsprofile




Typ: **Abschlussprofil (U-Profil) 17 mm**
 Artikel-Nr.: DD210
 Längen: 3.000 mm, 6.000 mm
 Maße: 50 x 30 x 17 x 1,0 mm inkl. Stanzlöcher
 Farben: 70 Oberflächendesigns bzw. Reinweiß (unfoliert)



Typ: **Winkelprofil 40 x 40 mm**
 Artikel-Nr.: DD280
 Längen: 3.000 mm, 6.000 mm
 Maße: 40 x 40 x 2,5 mm
 Farbe: Reinweiß (unfoliert)



Typ: **Design-Abschlussprofil (U-Profil) 17 mm**
 Artikel-Nr.: DD410
 Längen: 3.000 mm, 6.000 mm
 Maße: 50 x 30 x 17 x 2,0 mm
 Farben: 70 Oberflächendesigns bzw. Reinweiß (unfoliert)



Typ: **Winkelprofil 50 x 50 mm**
 Artikel-Nr.: DD290
 Längen: 3.000 mm, 6.000 mm
 Maße: 50 x 50 x 2,5 mm
 Farbe: Reinweiß (unfoliert)



Typ: **Verbindungsprofil (H-Profil) 17 mm**
 Artikel-Nr.: DD230
 Längen: 3.000 mm, 6.000 mm
 Maße: 47 x 65 x 17 x 1,0 mm
 Farben: 70 Oberflächendesigns bzw. Reinweiß (unfoliert)



Typ: **Edelstahl-Befestigungsschraube mit Senkkopf**
 Artikel-Nr.: DD004
 Maße: 3,0 x 25 mm
 VPE: 500 Stück



Typ: **Eckprofil variabel (knickbar) 17 mm**
 Artikel-Nr.: DD220
 Längen: 3.000 mm, 6.000 mm
 Maße: 73 x 105 x 17 x 1,5 mm
 Farben: 70 Oberflächendesigns bzw. Reinweiß (unfoliert)




Typ: **Kantenlackstift für Ausbesserungsarbeiten**
 Artikel-Nr.: "K" + Dekorname



Typ: **Eckprofil 90 Grad 17 mm**
 Artikel-Nr.: DD270
 Längen: 3.000 mm, 6.000 mm
 Maße: 48 x 48 x 17 x 1,0 mm
 Farbe: Reinweiß (unfoliert)

Montagevideo dekotop

Hier finden Sie unser neues
Montagevideo zur Verarbeitung aller
dekotop-Dachschalungssysteme



Typ: **F-Profil 17 mm**
 Artikel-Nr.: DD250
 Längen: 3.000 mm, 6.000 mm
 Maße: 150 x 17 x 3,0 mm
 Farbe: Reinweiß (unfoliert)





Fassadensysteme dekotrim

leichte Montage, langlebig, nachhaltig,
absolut reinigungsfreundlich

Innen-Eckverbinder für Hartschaumwinkel



Fassadenprofil



Hartschaumwinkel



Abschlussprofil 2-teilig



Außeneckprofil 2-teilig




Lüftungsprofil 2-teilig
Abschluss oben



Startprofil ALU



Lüftungsprofil Abschluss unten



Leibungsausführung "Hartschaumwinkel"



Ansicht Leibung

Twinstyle DT150



Z-Profil (foliert) DD260

Alternativ zum Z-Profil kann hier auch das DD930 verbaut werden.



Hartschaumwinkel



Alu Lüftungsprofil DD450



Zugeschnittener Hartschaumwinkel



Leibungsausführung "mit DT150 Twinstyle"



Ansicht Leibung

(alternativ mit Außeneckprofil DD370 und Alu Abschlussprofil DD930 (auch foliert erhältlich))

Alu Abschlussprofil DD920 unfoliert



Profile dekotrim - Fassadensysteme

NEU



Die neue Generation der Boden-Deckel-Schalung

Profiltyp:	dekotrim BDS 200
Artikel-Nr.:	DD310BDS
Material:	schlagfester Kunststoff (PVC)
Verlegebild:	Boden-Deckel-Schalung
Farben:	erhältlich in 70 Oberflächendesigns

Deckbreite:	200 mm
Profilbreite:	230 mm
Profilhöhe:	17 mm
Längen:	3.000, 6.000 mm
Gewicht:	1.620 g/m (8.100 g/m ²)
Befestigung:	Edelstahl-Befestigungsschraube mit Linsenkopf DD460 ca. 18 Stück pro m ²



Rhombus-Optik in seiner schönsten Form

Profiltyp:	dekotrim 95
Artikel-Nr.:	DD340
Material:	schlagfester Kunststoff (PVC)
Verlegebild:	Rhombusoptik, Schattenfuge schwarz matt
Farben:	erhältlich in 70 Oberflächendesigns


Deckbreite:	95 mm
Profilbreite:	125 mm
Profilhöhe:	17 mm
Längen:	3.000, 4.000, 5.000, 6.000 mm
Gewicht:	760 g/m (8.000 g/m ²)
Befestigung:	Edelstahl-Befestigungsschraube mit Linsenkopf DD460 ca. 35 Stück pro m ²



Rhombus-Optik in seiner schönsten Form

Profiltyp:	dekofront 95
Artikel-Nr.:	DF340
Material:	Aluminium
Verlegebild:	Rhombus-Optik mit Kontrastfuge schwarz
Farben:	erhältlich in 70 Oberflächendesigns bzw. beliebig farbig pulverbeschichtet

Deckbreite:	95 mm
Profilbreite:	125 mm
Profilhöhe:	17 mm
Länge:	6.000 mm
Gewicht:	940 g/m (9.900 g/m ²)



Ausdrucksstärke durch Kontrast

Profiltyp:	dekotrim 150 Twinstyle
Artikel-Nr.:	DD300S
Material:	schlagfester Kunststoff (PVC)
Verlegebild:	Nut-Feder zweifarbig nach Wunsch
Farben:	erhältlich in 70 Oberflächendesigns

Deckbreite:	150 mm
Profilbreite:	175 mm
Profilhöhe:	17 mm
Längen:	3.000 mm, 6.000 mm
Gewicht:	1.100 g/m (7.400 g/m ²)
Befestigung:	Edelstahl-Befestigungsschraube mit Linsenkopf DD460 ca. 21 Stück pro m ²



Rhombus-Optik im XXL-Format

Profiltyp:	dekotrim 195
Artikel-Nr.:	DD380
Material:	schlagfester Kunststoff (PVC)
Verlegebild:	Rhombusoptik, Schattenfuge schwarz matt
Farben:	erhältlich in 70 Oberflächendesigns

Deckbreite:	200 mm
Profilbreite:	230 mm
Profilhöhe:	17 mm
Länge:	3.000 mm, 6.000 mm
Gewicht:	1.600 g/m (8.000 g/m ²)
Befestigung:	Edelstahl-Befestigungsschraube mit Linsenkopf DD460 ca. 18 Stück pro m ²



Nut-Feder-Optik im klassischen Design

Profiltyp:	dekotrim 150
Artikel-Nr.:	DD300
Material:	schlagfester Kunststoff (PVC)
Verlegebild:	Nut-Feder-Optik
Farben:	erhältlich in 70 Oberflächendesigns

Deckbreite:	150 mm
Profilbreite:	175 mm
Profilhöhe:	17 mm
Längen:	3.000 mm, 6.000 mm
Gewicht:	1.100 g/m (7.400 g/m ²)
Befestigung:	Edelstahl-Befestigungsschraube mit Linsenkopf DD460 ca. 21 Stück pro m ²



Nut-Feder-Optik im klassischen Design

Profiltyp:	dekotrim 200
Artikel-Nr.:	DD320
Material:	schlagfester Kunststoff (PVC)
Verlegebild:	markante Nut-Feder-Optik
Farben:	erhältlich in 70 Oberflächendesigns

Deckbreite:	200 mm
Profilbreite:	230 mm
Profilhöhe:	17 mm
Längen:	3.000 mm, 6.000 mm
Gewicht:	1.600 g/m (8.000 g/m ²)
Befestigung:	Edelstahl-Befestigungsschraube mit Linsenkopf DD460 ca. 17 Stück pro m ²

dekotrim Zubehör



Typ:	Eckprofil variabel (knickbar) 17 mm
Artikel-Nr.:	DD220
Längen:	3.000 mm, 6.000 mm
Maße:	73 x 105 x 17 x 1,5 mm
Farben:	70 Oberflächendesigns bzw. Reinweiß (unfoliert)




Typ:	Lüftungprofil Alu Abschluss unten
Artikel-Nr.:	DD450
Länge:	2.500 mm
Maße:	40 x 30 mm
Farbe:	Alu roh



Typ:	Abschlussprofil 17 mm (2-teilig)
Artikel-Nr.:	DD350
Längen:	3.000 mm, 6.000 mm
Maße:	50 x 17 x 22 x 3,0 mm
Farben:	70 Oberflächendesigns bzw. Reinweiß (unfoliert)



Typ:	Startprofil Alu
Artikel-Nr.:	DD390
Längen:	3.000 mm, 6.000 mm
Maße:	30 x 8 x 8 x 1,5 mm
Farbe:	Alu roh



Typ:	Verbindungsprofil 17 mm (2-teilig)
Artikel-Nr.:	DD360
Längen:	3.000 mm, 6.000 mm
Maße:	59 x 17 x 59 x 3,0 mm
Farben:	70 Oberflächendesigns bzw. Reinweiß (unfoliert)



Typ:	Edelstahl-Befestigungsschraube mit Linsenkopf (Befestigung Fassadenprofil)
Artikel-Nr.:	DD460
Maße:	4,0 x 30 mm
VPE:	500 Stück



Typ:	Außeneckprofil 17 mm (2-teilig)
Artikel-Nr.:	DD370
Längen:	3.000 mm, 6.000 mm
Maße:	55 x 17 x 55 x 3,0 mm
Farben:	70 Oberflächendesigns bzw. Reinweiß (unfoliert)



Typ:	Edelstahl-Befestigungsschraube mit Senkkopf (Befestigung Zusatzprofile)
Artikel-Nr.:	DD004
Maße:	3,0 x 25 mm
VPE:	500 Stück



Typ:	Lüftungprofil Abschluss oben (2-teilig)
Artikel-Nr.:	DD430
Längen:	3.000 mm, 6.000 mm
Maße:	50 x 17 x 25 x 3,0 mm
Farben:	70 Oberflächendesigns bzw. Reinweiß (unfoliert)



Typ:	Kantenlackstift für Ausbesserungsarbeiten
Artikel-Nr.:	"K" + Dekorname



Typ:	seitl. Fassadenabschluss 50 mm (2-teilig)
Artikel-Nr.:	DD470
Längen:	3.000 mm, 6.000 mm
Maße:	50 x 17 x 50 x 3,0 mm
Farben:	70 Oberflächendesigns bzw. Reinweiß (unfoliert)



Typ:	PVC-Kleber für 2-teilige Klipsleisten
Artikel-Nr.:	DD015
Volumen:	Tube á 200 ml



Typ:	seitl. Fassadenabschluss 80 mm (2-teilig)
Artikel-Nr.:	DD480
Längen:	3.000 mm, 6.000 mm
Maße:	50 x 17 x 80 x 3,0 mm
Farben:	70 Oberflächendesigns bzw. Reinweiß (unfoliert)

dekotrim Zubehör



Typ:	Alu-Abtropfprofil unterer Abschluss
Artikel-Nr.:	DD900 für Silber eloxal DD910 für Schwarz matt
Längen:	3.000 mm, 6.000 mm
Maße:	25 x 70 x 25 mm
Farben:	Silber eloxal oder Schwarz matt



Typ:	Z-Profil
Artikel-Nr.:	DD260
Längen:	3.000 mm, 6.000 mm
Maße:	20 x 50 x 30 mm
Farben:	70 Oberflächendesigns



Typ:	Alu-Abschlussprofil für Hartschaumwinkel 9 mm
Artikel-Nr.:	DD920
Längen:	3.000 mm, 6.000 mm
Maße:	50 x 12 x 25 x 1,5 mm (9mm innen)
Farbe:	Schwarz gepulvert (unfoliert)



Typ:	Alu-Abschlussprofil 17 mm
Artikel-Nr.:	DD930
Längen:	3.000 mm, 6.000 mm
Maße:	50 x 20 x 25 x 1,5mm (17mm innen)
Farbe:	70 Oberflächendesigns bzw. schwarz gepulvert (unfoliert)



Typ:	Endkappe links für DD910 schwarz
Artikel-Nr.:	DD912
Farbe:	Schwarz



Typ:	Endkappe links für DD900 silber
Artikel-Nr.:	DD902
Farbe:	Silber



Typ:	Endkappe rechts für DD910 schwarz
Artikel-Nr.:	DD914
Farbe:	Schwarz



Typ:	Endkappe rechts für DD900 silber
Artikel-Nr.:	DD904
Farbe:	Silber



Typ:	Stoßverbinder für DD910 schwarz
Artikel-Nr.:	DD915
Farbe:	Schwarz



Typ:	Stoßverbinder für DD900 silber
Artikel-Nr.:	DD905
Farbe:	Silber



Typ:	Außeneckverbinder für DD910 schwarz
Artikel-Nr.:	DD916
Farbe:	Schwarz



Typ:	Außeneckverbinder für DD900 silber
Artikel-Nr.:	DD906
Farbe:	Silber



Typ:	Inneneckverbinder für DD910 schwarz
Artikel-Nr.:	DD917
Farbe:	Schwarz



Typ:	Inneneckverbinder für DD900 silber
Artikel-Nr.:	DD907
Farbe:	Silber

Produktspezifisches Zubehör

dekotrim 95



Typ: **Verbinder für Fassadenprofil dekotrim 95**

Artikel-Nr.: DD364
Farben: 70 Oberflächendesigns



Typ: **Startprofil Alu**

Artikel-Nr.: DD395
Längen: 3.000 mm, 6.000 mm
Maße: 30 x 8 x 8 x 1,5 mm
Farbe: Alu roh



Typ: **Stoßverbinder für Fassadenprofil dekotrim 95**

Artikel-Nr.: DD363
Sichtbreite: 2 mm
Farbe: Schwarz matt



Typ: **Nutgrundverbinder für Fassadenprofil dekotrim 95 - links und rechts**

Artikel-Nr.: DD346
Farbe: Schwarz



Typ: **Endkappe links**

Artikel-Nr.: DD342
Farbe: Schwarz



Typ: **Endkappe rechts**

Artikel-Nr.: DD344
Farbe: Schwarz

dekotrim 150 Twinstyle



Typ: **Verbinder für Fassadenprofil dekotrim 150**

Artikel-Nr.: DD362
Farben: 70 Oberflächendesigns



Typ: **Stoßverbinder für Fassadenprofil dekotrim 150**

Artikel-Nr.: DD367
Sichtbreite: 2 mm
Farbe: Schwarz matt

dekotrim 195



Typ: **Verbinder für Fassadenprofil dekotrim 195**

Artikel-Nr.: DD365
Farben: 70 Oberflächendesigns



Typ: **Stoßverbinder für Fassadenprofil dekotrim 195**

Artikel-Nr.: DD369
Sichtbreite: 2 mm
Farbe: Schwarz matt



Typ: **Nutgrundverbinder für Fassadenprofil dekotrim 195 - links und rechts**

Artikel-Nr.: DD348
Farbe: Schwarz

dekotrim 150



Typ: **Verbinder für Fassadenprofil dekotrim 150**

Artikel-Nr.: DD362
Farben: 70 Oberflächendesigns



Typ: **Stoßverbinder für Fassadenprofil dekotrim 150**

Artikel-Nr.: DD367
Sichtbreite: 2 mm
Farbe: Schwarz matt

dekotrim 200



Typ: **Verbinder für Fassadenprofil dekotrim 200**

Artikel-Nr.: DD366
Farben: 70 Oberflächendesigns



Typ: **Stoßverbinder für Fassadenprofil dekotrim 200**

Artikel-Nr.: DD369
Sichtbreite: 2 mm
Farbe: Schwarz matt



Leibungs- und Dachrandprofile dekoboard

Passend zu allen dekodeck Profilsystemen

dekoboard Profile eignen sich hervorragend zur Sparrenabdeckung im Dachbereich sowie für die Auskleidung von Fenster- und Türleibungen.

Die holzähnliche Verarbeitung beim Sägen, Schrauben oder Nageln garantiert eine leichte Montage und Handhabung. Der stabile und formfeste Kern aus Hartschaum-Material ist langjährig beständig gegen Nässe und sonstige Witterungseinflüsse.

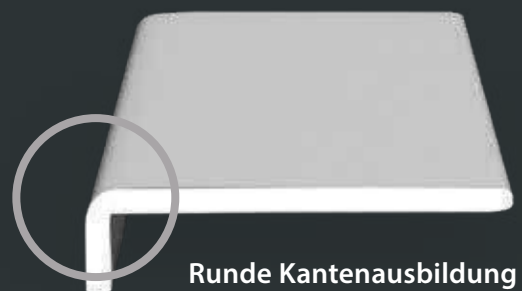
Alle Oberflächen passen optisch exakt zu den Profilen des dekotrim- und dekotop- Sortiments.



Hartschaumwinkel – Topline



Hartschaumwinkel – Softline



Hartschaumwinkel & Verbindungsteile Hartschaumwinkel – Topline

Erhältlich in 70 Oberflächendesigns bzw. in Reinweiß (unfoliert)



in 7 Breiten
erhältlich

Artikel-Nr.: DW150/175/200/225/250/300/400
 Maße: 150 - 400 x 35 x 9 mm
 Längen: 3.000 mm, 6.000 mm
 Farbe: 70 Oberflächendesigns bzw. Reinweiß (unfoliert), DW400 auf Anfrage

Typ: **Stoßverbinder – 225 mm Hartschaumwinkel – Topline**

Artikel-Nr.: DD001-225 Menge: 1 Stück
 nur foliert erhältlich

Typ: **Stoßverbinder – 400 mm Hartschaumwinkel – Topline**

Artikel-Nr.: DD001-400 Menge: 1 Stück



Typ: **Außeneck-Verbinder – 225 mm Hartschaumwinkel – Topline**

Artikel-Nr.: DD002-225 Menge: 1 Stück
 nur foliert erhältlich

Typ: **Außeneck-Verbinder – 400 mm Hartschaumwinkel – Topline**

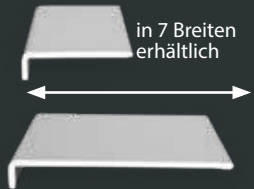
Artikel-Nr.: DD002-400 Menge: 1 Stück

Typ: **Inneneck-Verbinder – 400 mm Hartschaumwinkel – Topline**

Artikel-Nr.: DD003 Menge: 1 Stück

Hartschaumwinkel – Softline

Erhältlich in Reinweiß (unfoliert)



in 7 Breiten
erhältlich

Artikel-Nr.: DWS150/175/200/225/250/300
 Maße: 150 - 300 x 42 x 9 mm
 Längen: 3.000 mm, 6.000 mm

Typ: **Stoßverbinder Hartschaumwinkel – Softline - 300 mm**

Artikel-Nr.: DD007 Menge: 1 Stück

Typ: **Außeneck-Verbinder Hartschaumwinkel – Softline - 300 mm**

Artikel-Nr.: DD008 Menge: 1 Stück

Typ: **Inneneck-Verbinder Hartschaumwinkel – Softline - 300 mm**

Artikel-Nr.: DD009 Menge: 1 Stück



Typ: **Polytopnagel mit gefärbtem Kopf**

Artikel-Nr.: DD010

Maße: 2,0 x 40 mm

VPE: 250 Stück

Farben:	Weiß RAL 9010	Art.-Nr.: DD010_000
	Moosgrün RAL 6005	Art.-Nr.: DD010_001
	Dunkelgrün RAL 6009	Art.-Nr.: DD010_002
	Silbergrau RAL 7001	Art.-Nr.: DD010_003
	Basaltgrau RAL 7012	Art.-Nr.: DD010_004
	Anthrazitgrau RAL 7016	Art.-Nr.: DD010_005
	Quarzgrau RAL 7039	Art.-Nr.: DD010_006
	Lehm Braun RAL 8003	Art.-Nr.: DD010_007
	Nussbaum RAL 8011	Art.-Nr.: DD010_008
	Mahagoni RAL 8016	Art.-Nr.: DD010_009
	Schokol Braun RAL 8017	Art.-Nr.: DD010_010
	Schwarz Braun RAL 8022	Art.-Nr.: DD010_011
	Cremeweiß RAL 9001	Art.-Nr.: DD010_012



Typ: **Edelstahlschraube mit farbig lackiertem Kopf**

Artikel-Nr.: DD005

Maße: 4,8 x 38 mm

VPE: 100 Stück

Farben:	Weiß RAL 9003	Art.-Nr.: DD005_000
	Braunbeige RAL 1011	Art.-Nr.: DD005_001
	Moosgrün RAL 6005	Art.-Nr.: DD005_002
	Dunkelgrün RAL 6009	Art.-Nr.: DD005_003
	Silbergrau RAL 7001	Art.-Nr.: DD005_004
	Basaltgrau RAL 7012	Art.-Nr.: DD005_005
	Schiefergrau RAL 7015	Art.-Nr.: DD005_006
	Anthrazitgrau RAL 7016	Art.-Nr.: DD005_007
	Lichtgrau RAL 7035	Art.-Nr.: DD005_008
	Quarzgrau RAL 7039	Art.-Nr.: DD005_009
	Lehm Braun RAL 8003	Art.-Nr.: DD005_010
	Nussbaum RAL 8011	Art.-Nr.: DD005_011
	Mahagoni RAL 8016	Art.-Nr.: DD005_012
	Schwarz Braun RAL 8022	Art.-Nr.: DD005_013
	Cremeweiß RAL 9001	Art.-Nr.: DD005_014
	Beige RAL 1001	Art.-Nr.: DD005_015
	Sandgelb RAL 1002	Art.-Nr.: DD005_016
	Graubeige RAL 1019	Art.-Nr.: DD005_017

Quicklinks

Lieferzeiten – schnell & zuverlässig

Als hochflexibler Hersteller sind wir in der Lage, jedes gewünschte Profil innerhalb von 14 Arbeitstagen zu produzieren.

dekodeck
Fertigungsplan



10 Jahre Garantie



Dekorsortiment im Online-Dekorfinder

Das komplette Dekorsortiment finden Sie online. Einfach QR-Code scannen!

zum
Dekorsortiment



Montagevideo
dekotrim 95



dekotrim 95
Nutengrund-
verbinder




dekotrim 95
Stoßverbinder



Montagevideo
dekotrim 150
horizontale
Verlegung



Montagevideo
dekotrim 150
vertikale
Verlegung



dekotrim 150
Stoßverbinder



Montagevideo
dekotrim 195



dekotrim 195
Nutengrund-
verbinder




dekotrim 195
Stoßverbinder




Montagevideo
dekotrim 200
horizontale
Verlegung



Montagevideo
dekotrim 200
vertikale
Verlegung




Montagevideo
dekotrim 200
Stoßverbinder





RP BAUELEMENTE GmbH
Quermathe 14
14532 Stahnsdorf

Fon 033 29 - 607 93 55
033 29 - 607 93 56 

Fax 033 29 - 607 93 45
Mail info@rpbauelemente.de

WWW.RPBAUELEMENTE.DE

